



Wohndachfenster

Freiräume schaffen.
Träume verwirklichen.

Premium-Klapp-Schwingfenster

Für maximale Bewegungsfreiheit.

Kleine Ursache - große Wirkung:

Durch intelligente Technik entsteht ein Maximum an Wohnkomfort mit viel Licht, freiem Zugang zum Fenster und freiem Ausblick. Perfekte Bedienung inklusive.

Im Eibner & Regnath Prinzip ist alles verwirklicht: kein störender Fensterflügel im Innenraum, bequeme Einhand-Bedienung unten. Öffnen, Lüften und Putzstellung mit einem Griff. Und als ideale Ergänzung dazu: der elektrische Außenrollladen.



Premium – durch und durch

Entdecken Sie das Premium-Klapp-Schwingfenster von Eibner & Regnath: Es gibt den Menschen mehr Lebensgefühl und Atmosphäre für das Wohnen unterm Dach. Kein störender Fensterflügel ragt in den Innenraum. Der stufenlos bis zu 45° öffnende Fensterflügel ermöglicht freien Zugang zum Fenster und maximale Kopf- und Bewegungsfreiheit. So steht dem freien Blick aus dem Dachgeschoss nichts im Wege.

Mit einer Hand am Griff unten lassen sich alle Funktionen bequem bedienen. Klappen, Schwingen oder Schwenken. Zum Lüften gibt es die Zwei-Stufen-Spaltlüftung und zum Putzen die selbstsichernde Putzstellung. Das ist Komfort und Sicherheit in einem.

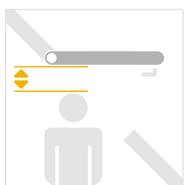
Richtig verbunden

Perfekt zum Premium-Klapp-Schwingfenster passt der elektrische Außenrollladen von E&R. Er meistert souverän jeden Öffnungswinkel und jede Fensterfunktion, schützt sicher vor Klima- und Wettereinflüssen und verbessert zudem die Wärmedämmung. Passgenau sitzt der Rollladen auf dem Rahmen des Fensters und ragt nicht über dessen Oberkante hinaus, er bietet deshalb beste Voraussetzungen für Kombinationseinbauten.


So erleben Sie mehr Freiheit und mehr Komfort.

Prima Klima

Für wesentliche Energieeinsparungen empfehlen wir unser Modell mit vormontierter Wärmedämmung. Der umlaufende Dämmblock reicht bis zur Oberkante des Blendrahmens. Dieser „Rollkragen-Effekt“ sorgt für optimale Effektivität. Das Raumklima ist stets angenehm und Sie sparen zudem noch Heizkosten.



Maximale Kopffreiheit bei geöffnetem Fenster



Lüftung Einfach und sicher



Komfortable und sichere Pflege durch selbstarretierende Putzstellung

Ihre Vorteile auf einen Blick

- **Drehpunkt oben - maximale Kopffreiheit**
- **Einhandgriff unten für alle Funktionen**
- **Extra sicher, extra dicht durch 4fach Zentralverriegelung**
- **Selbstsichernde Putzstellung**
- **Serienmäßig: Sicherheitsverglasung innen und außen mit Sonnen- und Wärmeschutz**
- **Energieeinsparung durch vormontierte Wärmedämmung (bei WD)**
- **Anwendungsbereich: von 20° - 65°**



Vielfalt ist Trumpf

Ob Fenstergröße oder Verglasung – bei Eibner & Regnath wählen Sie ganz nach Ihren Wünschen und Ansprüchen. Mit Licht Akzente setzen – große Fenster machen es leicht. Effektive Lösungen für Energieeinsparung, Raumklima und Sicherheit finden – mit E&R Verglasungen kein Problem.

Übrigens: Nur bei E&R bereits im Standard serienmäßig: Die 2fach Sicherheitsverglasung mit Sonnen- und Wärmeschutz. Da hat selbst Hagel keine Chance.

Glasklare Vorteile

Schon der Standard ist Spitze: Beim bruchsicheren Alpine-Klima bleibt die Sommerhitze draußen und die Heizwärme drinnen.

Höchste Ansprüche an Energieeffizienz erfüllt die Niedrigenergie-3fach Verglasung. Schallschutz mit integrierter Lärmisolierung reduziert den Außenlärm um 60 Prozent. Und durch die reinigungsunterstützende Isolierverglasung Aquaclear reduzieren Sie Ihren Putzaufwand auf ein Minimum. Sie haben die Wahl.



AlpineKlima (Standard)

Sicherheits- und Wärmedämm-Isolierverglasung mit Sonnenschutz



Aquaclear (optional)

Reinigungsunterstützende Isolierverglasung mit Wärmedämmung



Funktional (optional)

Sicherheits- und Wärmeschutz-Isolierverglasung mit erhöhtem Schallschutz



Ornament (optional)

Sicherheits- und Wärmedämm-Isolierverglasung mit Sichtschutz



Niedrigenergie 3fach (optional)

Sicherheits- und Wärmedämm-Isolierverglasung mit Pyrolyse-Beschichtung



Schallschutz (optional)

Sicherheitsglas, Schallschutzklasse 4

Top-Schwingfenster



Die preiswerte Alternative.

Die preiswerte Alternative zum Premium-Klapp-Schwingfenster

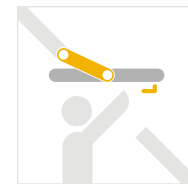
Schöne Ausblicke genießt man am liebsten in aufrechter Haltung. Deshalb liegt die Drehachse des Top-Schwingfensters im Vergleich zu herkömmlichen Schwingfenstern im oberen Fensterdrittel. Es gibt keinen störenden Flügel, der in

den Raum ragt, die Sicht versperrt oder den Weg ans offene Fenster zum Hindernisparcours macht. Ganz nach dem E&R Prinzip „Mehr Freiheit. Mehr Komfort.“ Nutzen Sie beim Top-Schwingfenster alle Funktionen problemlos mit einem Griff – der zur besseren Erreichbarkeit unten angebracht ist.

So wird Aufmachen, Lüften und Schließen nicht zur sportlichen Herausforderung. Besonders schmale Rahmenprofile sorgen dafür, dass sehr viel Licht in den Wohnraum gelangt. Für ein rundum gutes Gefühl sorgt die besonders sichere und dichte 3-Punkt Verriegelung.



Kopffreiheit
Drehpunkt
im oberen
Fensterdrittel



Lüftung
Einfach und sicher



**Komfortable und
sichere Pflege
in der Putzstellung**



AlpineStar (Standard)
Sicherheits- und Wärmedämm-Isolierverglasung



Funktional (optional)
Sicherheits- und Wärmeschutz-Isolierverglasung mit erhöhtem Schallschutz



Ornament (optional)
Sicherheits- und Wärmedämm-Isolierverglasung mit Sichtschutz

Ihre Vorteile auf einen Blick

- Hohe Schwingachse – viel Kopffreiheit
- Einhandgriff unten für alle Funktionen
- Schmale Rahmenprofile – viel Licht
- Sicherheitsverglasung außen, Wärmeschutzverglasung innen
- Vormontierte Wärmedämmung

Schwingfenster

Bedienkomfort erhöhen.

Gut kombiniert

Die Ansprüche an die Wohnqualität unter dem Dach steigen. Deshalb bietet Eibner & Regnath ein flexibles Produktsystem für nahezu unbegrenzte Gestaltungsmöglichkeiten. Dabei haben Sie die Wahl zwischen individuell zusammengestellten Anlagen und Standard-Kombinationen. Im manuell schwer zugänglichen Bereich eignen sich die Schwingfenster der Baureihe 6 ideal als Ergänzung. Zum komfortablen Betrieb steht eine Vielzahl von Antrieben und Steuerungen zur Verfügung.



Der Spezialist

Es muss nicht immer Premium-Klapp-Schwing-Technik sein: Mit dem Schwingfenster der Baureihe 6 bietet E&R speziell für Kombinationen eine interessante Ergänzungsmöglichkeit. Das Fenster öffnet über eine mittig gelagerte Drehachse. Nachrüstbar ist ein verdeckt liegender elektrischer Antrieb, mit dem maximaler Bedienkomfort und optimaler Luftaustausch sichergestellt wird. Die umlaufende Wärmedämmung sorgt für reduzierte Energiekosten.

Reichlich Auswahl

Die Verglasung beim E&R Wohndachfenster der Baureihe 6 setzt schon im Standard Maßstäbe. Die isolierende Wärmedämmung von AlpineKlima verbannt die Sommerhitze nach draußen und hält die Heizwärme im Winter drinnen. Mit der optionalen, reinigungsunterstützenden Isolierverglasung Aquaclear reduziert sich der Putzaufwand auf ein Minimum. Weiterhin sind Verglasungen für erhöhten Schallschutz sowie für zusätzliche Sicherheit im Programm.



AlpineKlima (Standard)

Sicherheits- und Wärmedämm-Isolierverglasung mit Sonnenschutz



Feuerhemmend (optional)

Isolierglas G 30



Durchwurfhemmend (optional)

Isolierverglasung DH 4



Ornament (optional)

Sicherheits- und Wärmedämm-Isolierverglasung mit Sichtschutz



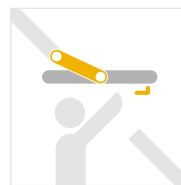
Aquaclear (optional)

Reinigungsunterstützende Isolierverglasung mit Wärmedämmung



Funktional (optional)

Sicherheits- und Wärmeschutz-Isolierverglasung mit Schallschutz



Lüftung

Einfach und sicher



Komfortable und

sichere Pflege
durch selbstsichernde
Putzstellung

Ihre Vorteile auf einen Blick

- Als Kombinationsfenster zum Premium-Klapp-Schwingfenster im nicht bedienbaren Bereich
- Lüftung – einfach und sicher
- Anwendungsbereich: von 15° – 90°

Maß-Renovierungsfenster

Genial einfach - einfach genial.



Eibner & Regnath hat das Maß-Renovierungsfenster, das in Ihr Leben passt.

Exakt.

Sie wollen Ihren Dachwohnraum neu gestalten? Renovieren ohne viel Staub und Schmutz in der Wohnung? Modernisieren und den Wert Ihres Heims steigern?

Das richtige Wohndachfenster spielt dabei eine wichtige Rolle.

Passt immer

Ihr altes Wohndachfenster hat ausgedient? Sie wollen Ihren Dachwohnraum umgestalten? Eröffnen Sie sich neue Perspektiven. Mit dem Maß-Renovierungsfenster aus pflegeleichtem Kunststoff von E&R. Die millimetergenaue Fertigung nach Ihren Vorgaben erlaubt eine Modernisierung immer und überall. Unabhängig von Baujahr, Hersteller und Größe Ihres bisherigen Dachfensters. Einfach genial.

Messen, Liefern, Einbauen

Unser Versprechen in puncto Renovierung. Mehr Licht, mehr Raumangebot, weniger Heizkosten – einige der vielen Vorteile mit den maßgefertigten Wohndachfenstern von Eibner & Regnath.

Nur das Maß am Innenfutter des alten Fensters nehmen und bestellen. Schon nach wenigen Werktagen ist das passgenaue Maß-Renovierungsfenster da. Dabei wird das Fenster nur noch von innen auf die vorhandene Dachöffnung aufgesetzt. Das geht schnell und ohne viel Schmutz. Brech-, Putz- und Folgearbeiten bleiben Ihnen erspart. Auch so zeigt sich das E&R Prinzip: „Mehr Freiheit. Mehr Komfort.“

- Fertigung auf Maß innerhalb weniger Arbeitstage.
- Passt immer unabhängig von Baujahr, Hersteller und Größe des alten Fensters.
- Einbau innerhalb eines Tages.
- Einbau von innen – praktisch schmutzfrei ohne lästige Brech-, Putz- und Folgearbeiten.

Premium – durch und durch

Das E&R Maß-Renovierungsfenster basiert auf der wegweisenden Technik unseres Premium-Klapp-Schwingfensters. Maximale Kopf- und Bewegungsfreiheit: Der Fensterflügel klappt dank oben liegendem Drehpunkt komplett nach außen. Bedeutet für Sie: Freier Zugang zum Fenster und rundum freier Ausblick.

- Mehr Bedienkomfort durch den Griff unten: Öffnen, Schließen, Lüften, Putzstellung – alles mit einer Hand und für jeden erreichbar. Entscheidend vor allem, wenn Sie längere Fenster wählen.
- Komfortable Pflege durch selbstarretierende Putzstellung.
- Schutz und Sicherheit mit der 4fach Zentralverriegelung: Das Fenster schließt dicht und fest, Sie sparen Energie und damit Heizkosten. Obendrein bietet die Verriegelung wirkungsvollen Schutz vor Einbrechern.



AlpineStart (Standard)
Sicherheits- und Wärmedämm-Isolierverglasung



Aquaclear (optional)
Reinigungsunterstützende Isolierverglasung mit Wärmedämmung



Phonestop (optional)
Sicherheits- und Wärmedämm-Isolierverglasung mit erhöhtem Schallschutz

Ihre Vorteile auf einen Blick

- Einhandgriff unten für alle Funktionen
- Drehpunkt oben – maximale Kopffreiheit
- Pflegeleichte Kunststoff-Profile
- Perfekte Übergänge durch Verleistungsprofile
- Einfacher Einbau von innen
- Lieferung innerhalb weniger Arbeitstage
- Austausch unabhängig von Baujahr, Hersteller und Größe
- Keine Brech-, Putz- und Folgearbeiten

Standard-Renovierungsfenster für alte Fenster-Typen

Aus Alt mach Neu

Sie möchten mehr Raum für Ideen? Neue Aussichten genießen? Den Komfort moderner Technik nutzen, aber Ihrem Lebensstil treu bleiben? Dann ersetzen Sie Ihr altes Wohndachfenster durch die neue Generation. Vom Typ H 1 bis zum Dachausstieg DA 2 – wir haben es passend. Erleben Sie das E&R Prinzip mit mehr Freiheit und Komfort. Das Standard-Renovierungsfenster zum Austausch alter Fenster-Typen gibt es in Holz oder pflegeleichtem Kunststoff.

Alles ganz einfach

Das E&R Standard-Renovierungsfenster 847 SR ist in den „alten Fenster-Größen“ 8/11, 8/13, 10/11 und 10/14 erhältlich. Die Größe 8/13 (Weimar-Fenster) gibt es nur als Kunststoff-Version.

Weitere Informationen erhalten Sie von einem kompetenten E&R Mitarbeiter vor Ort oder in unserer Ausstellung.

Standard-Renovierungsfenster für gängige Velux-Typen

Hoher Standard

Sie haben ein Velux-Dachfenster und möchten modernisieren? Dann haben wir exakt das Richtige für Sie. Das E&R Standard-Renovierungsfenster aus pflegeleichtem Kunststoff ersetzt die gängigsten Velux-Typen und bringt moderne Top-Schwingtechnik unter Ihr Dach. Einfach, schnell und passgenau. Typisch Eibner und Regnath eben. Und mit dem vielfältigen Sonnenschutzzubehör sichern Sie sich zusätzliche Komfortvorteile.

Top-Schwingtechnik

Das Standard-Renovierungsfenster verfügt über die spezielle, patentierte Öffnungsmechanik der Baureihe 7 im oberen Fensterdrittel. Es schwingt ein entscheidendes Stück höher als herkömmliche Schwingfenster – kein störender Flügel ragt in den Raum. Einfache Bedienung gewährleistet der Griff für alle Funktionen unten. Für ein rundum gutes Gefühl sorgt die besonders sichere und dichte 3-Punkt-Verriegelung.

Weitere Informationen erhalten Sie von einem kompetenten E&R Mitarbeiter vor Ort oder in unserer Ausstellung.

Zubehör

Sonnenschutz, Dekoration & mehr..

Schützt vor heiß, schützt vor kalt: Der E&R Außenrollladen

Der wirksamste Hitzeschutz wird erreicht, wenn die Wärmestrahlung reflektiert wird, bevor sie auf die Scheibe trifft. Außen am Wohndachfenster angebrachtes Zubehör ist deshalb erste Wahl. Besonders hohe Anforderungen erfüllt der elektrische E&R Außenrollladen. Er regelt Helligkeit und Dunkelheit und erzeugt angenehme Wohnatmosphäre, indem er die E&R Sicherheits-Isolierverglasung unterstützt und verstärkt – die ideale Ergänzung zum E&R Wohndachfenster.

Schön clever

Beim elektrischen Rollladen von Eibner & Regnath bleibt die volle Beschattung immer erhalten. Selbst bei maximalem Öffnungswinkel des Wohndachfensters von 45° kann er unten gelassen werden. Deutliche Vorteile für den Schutz vor Klima- und Wettereinflüssen bringen die doppelwandigen Alu-Lamellen. Die spezielle Konstruktion des Panzers erlaubt eine sehr enge Wickelung. Dadurch findet der Panzer in einem sehr flachen Gehäuse Platz, das sich optisch perfekt ins Dach integriert.



Bequeme Bedienung zur Auswahl

Elektrisch: Anschluss direkt über das 230 V Stromnetz und ohne zusätzliche Steuerung.

Elektrisch Funk: Die steckerfertige Lösung wird mit der Steckdose verbunden. Über einen Handsender wird der Rollladen bedient. Das Verlegen von Schaltkabel und Schalter in den Wohnraum entfällt.

Solar Funk: Ohne jegliches Verlegen von Kabeln. Über ein Akku am Fenster wird die Energie vom Solarmodul (auf der Haube befestigt) gespeichert. Ideal für die Nachrüstung oder Renovierung.

Mehrwert inklusive

Beim Zwillingsseinbau können problemlos und passgenau zwei E&R Außenrollladen auf dem Fensterrahmen montiert werden. Das bedeutet nicht nur optimale Regelung des Lichteinfalls, sondern auch Schutz vor extremer Hitze und Kälte.

Wärmstens empfohlen und beim Zwillingsseinbau serienmäßig: die umlaufend vormontierte Wärmedämmung bis Oberkante Blendrahmen. So sparen Sie Energie und Heizkosten.



Ihre Vorteile auf einen Blick

- Volle Funktionsfähigkeit bei geöffnetem Fenster
- Optimaler Sonnen- und Hitzeschutz
- Elektrischer Antrieb serienmäßig
- Als Solar Funk ohne Kabelverlegung
- Schneller, unkomplizierter Einbau von innen
- Sonderlackierung gegen Aufpreis möglich

Hitzeschutz ohne Verdunkelung: Die E&R Außenmarkise

Wenn nicht Licht, sondern Hitze abgehalten werden soll, bietet sich die elektrische E&R Außenmarkise an. Etwa 95% der Wärmestrahlung lässt sich so abhalten, bevor sie die Scheibe erreicht. Hoher Wirkungsgrad und Luftzirkulation zwischen Behang und Scheibe sorgen für angenehmes Raumklima – ideal z.B. für das Arbeiten im Dachbüro. Die Lüftung ist kein Problem: Die Außenmarkise kann ohne Einschränkungen bei jeder Stellung des Fensterflügels benutzt werden.



Die E&R Außenmarkise: Praktisch und komfortabel

Der Behang besteht aus qualitativ hochwertigem, witterungsbeständigem Glasfasergewebe. Eingearbeitete Aluprofile sorgen dafür, dass der Stoff straff läuft. Rahmen und Führungen sind baugleich mit dem E&R Außenrollladen, mit dem die Markise auch die flexiblen Bedienungsmöglichkeiten gemeinsam hat. D.h. wahlweise elektrisch durch direkten Anschluss an das Stromnetz oder per Funk über Fernbedienung mit der besonders komfortablen Alternative Solar Funk.

Ihre Vorteile auf einen Blick

- **Volle Funktionsfähigkeit bei geöffnetem Fenster**
- **Perfekter Hitzeschutz, optimal abgestimmt auf die Wohndachfenster**
- **Schneller, unkomplizierter Einbau von innen**
- **Hohe Wärmereflektion, witterungsbeständig, verschleißfest und schmutzunempfindlich**
- **Blendfreies Arbeiten und angenehmes Raumklima bei Tageslichtbedingungen**
- **Elektrischer Antrieb serienmäßig**
- **Auch als Solar Funk ohne Kabelverlegung**

Sonnenschutz: Das E&R Außenrollo Screen

Effektiver Wärmeschutz trägt in den Sommermonaten entscheidend zum Wohnkomfort bei. Das Außenrollo Screen sorgt mit kunststoffbeschichtetem Glasfasergewebe dafür, dass circa 70% der Wärmestrahlung gar nicht erst die Fensterscheibe erreicht. Bei heruntergezogenem Rollo bleiben die Fensterfunktionen uneingeschränkt erhalten. Empfehlenswert ist die Kombination mit Innenzubehör. Hitzeschutz und Verdunkelung zum Beispiel stellen ein wirksames Paket dar.



Das E&R Außenrollo Screen

Zum Herunterlassen muss das Fenster lediglich in die Putzstellung gebracht werden. Mit mitgelieferter Bedienhilfe wird es über Ösen eingehängt. Im eingerollten Zustand verschwindet das Außenrollo Screen unter der Abdeckung des Wohndachfensters.

Ihre Vorteile auf einen Blick

- **Sonnen- und Hitzeschutz, hochwertige Isolierung**
- **Schutz vor Licht und Blendung**
- **Volle Funktionsfähigkeit bei geöffnetem Fenster**
- **Perfekte Ergänzung des Innenzubehörs**

Jalousette

Individuelle Note

Beim Innenzubehör spielt die Wahl des Dekors eine wichtige Rolle. Dekore sind belebende Elemente für die Dachwohnung, setzen Akzente und verleihen dem Raum auf einfache Weise einen persönlichen „Anstrich“. Eibner & Regnath bietet Ihnen viele Möglichkeiten bei Farbe, Struktur und Muster. So können Sie Ihr Dekor perfekt auf die Einrichtung abstimmen. Mehr Infos gibt es in unserer Ausstellung.

Der Allrounder


Abgerundete Rahmenprofile im E&R Design sorgen bei der Jalousette für weiche Übergänge und eine besonders wertige Anmutung. Die große Auswahl an Farben bringt ein dekoratives Element ins Zimmer. Das Material der Lamellen macht die Jalousette besonders geeignet für Feuchträume wie Bad und Küche.

Ihre Vorteile auf einen Blick

- Effektiver Sonnenschutz bei heller Wohnatmosphäre
- Manuelle Einstellung der Lamellen per Knopfdruck
- Perfekte Steuerung des Lichteinfalls
- 18 Lamellenfarben
- Profile in Weiß oder Alu natur
- Ideal für Feuchträume
- Optional: Elektrische Bedienung

Uni

Standardfarbe



A-609
weiß



A-620
teint

Uni

Sonderfarbe



B-800
weiß / Unterseite silber



B-703
silber-grau perforiert




B-611
alabaster-grau



B-700
silber-grau



B-840
limette-gelb



B-665
crevette-rosa



B-645
sonnen-gelb



B-581
lind-grün



B-583
petrol-grün



B-575
royal-blau



B-571
bleu



B-476
stein-grau



B-632
creme-braun



B-467
rubin-rot



B-678
marine-blau



B-619
schwarz



Elektrische Jalousette

Die elektrische Jalousette kann ab einer Dachneigung von 25° eingesetzt werden. Die Bedienung und Wendung erfolgt zum Beispiel über den komfortablen E&R Funkhandsender, der separat zu bestellen ist.



Kontraste beleben den Wohnraum



Pflegeleichte Lamellen



Edles Ambiente durch Ton-in-Ton



Perfekte Integration in das Fenster

Individuelle Note

Beim Innenzubehör spielt die Wahl des Dekors eine wichtige Rolle. Dekore sind belebende Elemente für die Dachwohnung, setzen Akzente und verleihen dem Raum auf einfache Weise einen persönlichen „Anstrich“. Eibner & Regnath bietet Ihnen viele Möglichkeiten bei Farbe, Struktur und Muster. So können Sie Ihr Dekor perfekt auf die Einrichtung abstimmen. Mehr Infos gibt es in unserer Ausstellung.

Faltstore Duo

Der Duo kombiniert zwei frei wählbare Faltstores in einer Kassette. Zum Abdunkeln des Raumes empfiehlt sich zum Beispiel ein lichtundurchlässiger Store mit weißer Beschichtung.

Am Tag sorgt ein lichtdurchlässiger Store für angenehme Raumatmosphäre. Beide Stores verlaufen in einer Führungsschiene und können einzeln oder gleichzeitig bedient werden.



Schützt vor Sonne und dunkelt ab

Ihre Vorteile auf einen Blick

- Angenehme Raumatmosphäre am Tag
- 6 Stoffqualitäten, 36 Dekore und Farben
- Als Duo mit 2 frei kombinierbaren Faltstores
- Duo-Faltstores einzeln oder gleichzeitig bedienbar
- Manuelle Bedienung: Leiste seitlich stufenlos geführt
- Optional: Elektrische Bedienung



Farbspiele mit dem variablen Duo



Rahmenprofile in Weiß...




...und Alu

Stoffe mit Perlglanz-Beschichtung

Die Stoffe haben auf der Rückseite eine lichtdurchlässige Reflexionsbeschichtung. Dies bewirkt eine hohe Sonnenreflexion durch Perlglanzpigmente und ist resistent gegen alkalische Reinigungsmittel, Insekenschmutz und Kondenswasser. Die Farben der Stoffe werden durch diese Beschichtung nicht verfälscht.

Uni

lichtdurchlässig



A-110
weiß



A-111
grau



A-112
beige




A-113
blau



A-114
orange




A-115
hellblau



A-116
gelb

Perlglanz-Beschichtung


lichtdurchlässig



B-120
weiß



B-121
grau



B-122
beige




B-123
blau



B-124
orange




B-125
rot



B-126
gelb

gecrasht mit Perlglanz-Beschichtung


lichtdurchlässig



C-130
weiß




C-131
grau




C-132
beige




C-133
blau



C-134
orange




C-135
hellgrün




C-136
hellgelb

Dekore mit Perlglanz-Beschichtung

lichtdurchlässig




D-140
blau-marmoriert



D-141
orange-marmoriert



D-142
grün-marmoriert



D-143
orange-blumen



D-144
weiß-muscheln



D-145
beige-muscheln

Uni

lichtundurchlässig



E-150
weiß



E-151
grau




Vergrößerter Ausschnitt
der Rückseite

Dekore

lichtundurchlässig




F-160
blau-sterne



F-161
blau-kinder




F-162
gold



F-163
bronze



F-164
blau



F-165
silber

Rollo Exklusiv & Rollo Standard

Attraktiv und wirksam

Ein wahres Multitalent ist das Rollo Exklusiv. Die lichtdurchlässigen Stoffe bieten effektiven Schutz vor grellem Licht, verhindern unerwünschte Einblicke und sind dazu äußerst dekorativ. Das Rollo wird von innen am Wohndachfenster befestigt und an der Bedienleiste seitlich stufenlos geführt. Wird es nicht gebraucht, verschwindet es dezent hinter einer Blende. Die Rollowelle ist in einer Kassette vormontiert, wodurch die Montage erheblich erleichtert wird.

Einfach und gut

Wirksamen Schutz vor grellem Licht bietet das praktische Rollo Standard, das von innen am Wohndachfenster befestigt wird. Außerdem beugt es unerwünschten Einblicken von außen vor. Eine große Auswahl an praktischen Stoffen, Mustern und Farben macht es gleichzeitig zum dekorativen Element im Zimmer. Die Bedienleiste lässt sich in drei Positionen fixieren. Anders als das Exklusiv lässt es sich in drei Positionen durch Haken fixieren. Es verfügt über keine seitlichen Führungsschienen und wird ohne Kassette geliefert.

Stoffe mit Perlglanz-Beschichtung

Die Stoffe haben auf der Rückseite eine lichtdurchlässige Reflexionsbeschichtung. Dies bewirkt eine hohe Sonnenreflexion durch Perlglanzpigmente und ist resistent gegen alkalische Reinigungsmittel, Insektenschmutz und Kondenswasser. Die Farben der Stoffe werden durch diese Beschichtung nicht verfälscht.

Dekore

lichtdurchlässig



A-200
grau-dunkelgrau gestreift



A-201
rot-hellrot gestreift



A-208
blau-margerite




A-209
orange-streifenoptik



A-202
blau-dunkelblau gestreift



A-203
grau-marmoriert



A-210
grün-streifenoptik



A-211
weiß-stäbchen




A-204
orange-marmoriert



A-205
blau-marmoriert



A-212
beige-stäbchen




A-206
orange-blumen



A-207
grau-margerite

Perlglanz-Beschichtung


lichtdurchlässig




B-220
weiß



B-221
grau



B-222
hellgrün



B-223
teint-grün



B-224
beige



B-225
hellgelb



B-226
sonnen-gelb



B-227
helles orange

Ihre Vorteile auf einen Blick

- Abwehr von grellem Sonnenlicht
- Schutz vor unerwünschten Einblicken
- Stoffe imprägniert, lichtecht und pflegeleicht
- 3 Stoffgruppen, 37 Dekore und Farben
- Profile in Weiß und Alu
- Bedienleiste stufenlos seitlich geführt (bei Rollo Exclusiv)
- Bedienleiste in 3 Positionen fixierbar (bei Rollo Standard)
- Leichter Einbau



Rollo Exclusiv – mit seitlichem Lichteinfall



Rollo Exclusiv – stufenlos manuell verschiebbar



Unauffällige Unterbringung beim Rollo Exclusiv



Rollo Standard – Rollo wird einfach eingehakt

Perlglanz-Beschichtung


lichtdurchlässig




B-228
dunkles orange



B-229
rot



C-240
weiß




C-241
hellgrau



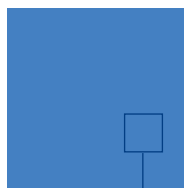
C-246
orange




C-247
sonnen-gelb



B-230
hellblau



B-231
dunkelblau



C-242
dunkelgrau



C-243
dunkelbeige




C-248
hellgrün



C-249
rot



Vergrößerter Ausschnitt der Rückseite



C-244
sand-beige



C-245
dunkelblau



C-250
purpur / weinrot



C-251
dunkles crevette-rose


Verdunklungsrollo

Licht aus – Film ab

Situationen, die eine Verdunkelung des Raumes erfordern, gibt es viele. Vom Filmgenuss am Sommerabend bis zum Bedürfnis nach erholsamen Schlaf. Für solche Fälle ist das E&R Verdunklungsrollo ideal. Der beschichtete Stoff lässt Lichtstrahlen keine Chance. Die seitliche Führung in Aluschiene verhindert jegliches Eindringen von Helligkeit im Randbereich. Empfehlenswert ist allerdings die Kombination mit einem Außenrollo. So wird der starken Aufheizung der lichtdichten Konstruktion vorgebeugt.

Uni

lichtundurchlässig




E-288*
hellgrau



E-289*
blau




E-290*
limetten-gelb



E-281*
grau



E-282*
beige



E-283*
dunkelblau



E-291*
hellgrün



E-292
gold



E-293
bordeaux-rot



E-284*
orange



E-285*
rot




E-286*
hellgelb



E-294
nacht-blau



E-295
dunkelgrau



E-280*
weiß



E-287*
weiß


* In den Stoff dieser Dekore ist eine Spezialfolie eingewebt. Diese ist Grundlage für wichtige Leistungsmerkmale, wie hoher Reflektionsgrad und die Abschirmung von elektromagnetischen Strahlen. Das Punktbild, speziell bei den hellen Stoffen, ist durch den Fertigungsprozess gegeben und deutet nicht auf fehlerhaftes Material hin.

Dekore

lichtundurchlässig



D-260
grau-marmoriert



D-261
orange-marmoriert



D-262
blau-marmoriert




D-263
orange-blumen



D-264
marineblau-sterne



D-265
blau-kinder



D-266
beige-kinder



D-267
weiß-stäbchen



D-268
beige-stäbchen

Geringe, produktionsbedingte Farbabweichungen sind vorbehalten. Die Farbmuster sind drucktechnisch hergestellt. Farbabweichungen zum Original sind technisch bedingt und nicht zu vermeiden.

Ihre Vorteile auf einen Blick

- Effektive Verdunkelung ohne seitlichen Lichteinfall
- Bedienleiste stufenlos seitlich geführt
- 2 Stoffqualitäten, 26 Dekore und Farben
- Profile in Weiß und Alu
- Leichter Einbau



Lichtundurchlässiges Material bei allen Stoffen

Insektenschutzrollo

Insektenschutzrollo passend für Premium-Klapp-Schwingfenster

Ohne Aufmaß*

Die Montage erfolgt direkt im Anschluss zum Blendrahmen.
Bei Bestellung bitte Fenstergröße angeben.

Ihre Vorteile auf einen Blick

- Schutz vor Insekten bei geöffnetem Fenster
- Kein Aufmaß notwendig bei Premium-Klapp-Schwingfenstern
- Einfache Montage direkt nach dem Blendrahmen
- Einfach abnehmbar, pflegeleicht
- Kurzer Weg zum Fenstergriff
- Schienen in Weiß und Grau lieferbar



Insektenschutzrollo passend für alle anderen Wohndachfenster

Aufmaß notwendig

Das Aufmaß erfolgt bei geöffnetem Fenster. Beim Bestimmen der Höhe bitte darauf achten, dass die Führungsschiene ca. 2 cm Abstand zum Fensterflügel hat. Als Breite dient das lichte Innenfuttermaß als Bestellmaß. Die Montage erfolgt immer in der Laibung des Fensters. Durch die umlaufenden Dichtbänder ist ein Toleranzausgleich von 0,5 cm möglich. Bei Bestellung bitte die gewünschte Breite und Länge angeben.

*Für folgende Kombinationen und Einbausituationen muss auf Maß bestellt werden:

- Außenrollladen E&R-Therm Manuell: Bei der Kombination mit dem Außenrollladen E&R-Therm Manuell muss das ZRI weiter nach innen montiert werden, so dass die Kurbel aufgesteckt werden kann.
- Innenfutter Exclusiv / Fassadenanschluss: Bei der Kombination mit dem Innenfutter Exclusiv oder dem Fassadenanschlussfenster muss aufgrund der stärkeren Laibungsbretter (Isolationsausschluss) das ZRI auf Maß bestellt werden.
- Motorantrieb: In Verbindung mit einem Motorantrieb (unten) muss das ZRI weiter nach innen in die Laibung montiert werden.
- Innenfutter / Laibung: Schräge oder überstehende Innenfutter erfordern ein Aufmaß.

Antriebe und Steuerungen



Antriebe

Mehr Komfort

Besonders bei Fensterkombinationen haben elektrische Antriebe ihren festen Platz gefunden. In schwer erreichbarer Höhe sind sie ohne Alternative.

Aber auch der allgemeine Trend zu mehr Komfort macht sich bemerkbar. Schon fahren viele Garagentore automatisch hoch. In unseren Autos erwarten wir ähnliche Unterstützung. Warum sollten wir in der Dachwohnung, dort, wo wir entspannt genießen, darauf verzichten?

Bei Eibner & Regnath finden solche Wünsche Gehör. Wir bieten ein breites Angebot an elektrischen Fensterantrieben, die das Wohnen schöner machen.

Mehr Optionen

Bei der Wahl des Motorantriebs für das E&R Wohndachfenster lässt Eibner & Regnath viele Möglichkeiten. Im Angebot sind Versionen mit 24 V Niederspannung und 230 V Netzspannung. Wie weit der Kettenmotor das Fenster öffnet, bestimmen Sie: Beide Versionen sind jeweils für eine Öffnungsweite von 25 cm und 35 cm erhältlich. Optisch vorteilhaft wirkt die Montage des Motorantriebs verdeckt unter dem Flügelabdeckblech. Eine Überlastabschaltung gewährleistet das sichere Schließen des Wohndachfensters.

Mehr Sicherheit

Spezielle Anforderungen im Bereich der Antriebe stellt die Sicherheitstechnik. Eibner & Regnath hat mit dem Rauch- und Wärmeabzugsfenster WRA 518 Maßstäbe gesetzt. Entwicklungstechnisch ist der Antrieb ein herausragendes Merkmal. Der Kettenmotor öffnet im Brandfall oben in einem Winkel von bis zu 46°. Dadurch entsteht eine Sogwirkung wie in einem Kamin. Optimaler Rauchabzug ist das Resultat. Im Normalbetrieb bringt die stufenlos elektrisch regulierbare Lüftungsfunktion zusätzliche Komfortvorteile.

Ihre Vorteile auf einen Blick

- **Maximaler Bedienkomfort**
- **Perfekte Lösung für schwer zugängliche Fenster**
- **Verdeckte Montage des Motors**
- **Antriebe in 24 V und 230 V wählbar**

Steuerungen

Kleine Wunder

Ob elektrisch bedientes Sonnenschutzzubehör oder komfortable Fensterbedienung. Wenn es komplex und anspruchsvoll wird rund um das Wohndachfenster, ist intelligente Steuerung gefragt. Mit den cleveren kleinen Helfern aus dem E&R Programm können bis zu 4 Gruppen angesteuert werden. So ist es möglich, Rollläden, Jalousetten, Falstores und Wohndachfenster zusammen oder auch einzeln zu bedienen. Beim Zubehör haben wir besonders Ihre Sicherheit im Auge: Sensoren und Schaltuhren für die verschiedensten Anwendungen stehen zur Verfügung.



Breites Angebot

Erhältlich ist ein Steuerungsprogramm mit 230 V und mit 24 V. Jedes umfasst Schalter, Zeitschaltuhr und Funkempfänger. Durch modularen Aufbau sind Sie bei Wahl der Schalterelemente frei. So kann auf im Haus vorhandene Schalter zurückgegriffen werden. Die Zeitschaltuhr bietet abendliche Astrofunktion und Urlaubsprogrammierung. In den reichweitenstarken Funkempfänger können bis zu 16 Sender eingelernt werden. Die Steuerungsmodule lassen sich in handelsübliche Unterputz-Schalterdosen einbauen. Für die komfortable Mehrfachsteuerung ist aber ein Schaltschrank notwendig.

Viel Zubehör

Sicherheit in der Dachwohnung lässt sich durch einfache Maßnahmen am Wohndachfenster deutlich erhöhen. Der Regensensor sorgt bei Niederschlag für ein geschlossenes Fenster und verhindert kostspielige Wasserschäden. Mit dem Lichtsensor Funk können Sie per Beschattungs- und Dämmerungsfunktion den Lichteinfall automatisch regeln. Der integrierte Glasbruchsensor schützt vor extremen Unwettereinflüssen und erschwert den Einbruch. Wer es besonders komfortabel mag, erhält mit der Schaltung für temperaturabhängiges Öffnen und Schließen stets bestes Raumklima.

Ihre Vorteile auf einen Blick

- **Maximaler Bedienkomfort per Funk**
- **Komplexe Steuerungsmöglichkeiten**
- **Lüften auf Tastendruck**
- **Programmierbare Hauskontrolle**
- **Sicheres Gefühl bei Abwesenheit durch Urlaubsprogrammierung der Zeitschaltuhr**

Innenfutter



Runde Sache

Qualitativ hochwertig, durchdacht und formschön. So wie Sie es von anderen E&R Produkten gewohnt sind, präsentiert sich auch das Innenfutter für die Wohndachfenster. Die Laibungsplatten sind aus pflegeleichtem Kunststoff gefertigt. Unschöne Schwitzwasserspuren gehören damit der Vergangenheit an. Die biegsame Sturzplatte passt sich flexibel der Dachneigung an. Damit kann die Laibung oben waagrecht und unten senkrecht ausgebildet werden. Der Einbau des Innenfutters ist denkbar einfach und einheitlich für alle Baureihen und Sonderlösungen.

Einfach montiert

Ausmessen, Zuschneiden, Zusammenbauen. Dank Baukastensystem ist das Innenfutter schnell fertig. Dann wird es einfach am Fenster eingeklippt – ganz ohne mühselige und zeitraubende Schraubarbeiten. Leisten zum Aufstecken erleichtern wesentlich die Arbeit. Passgenaue Winkelstücke setzen perfekte Abschlüsse und kaschieren bei Bedarf Zuschnitttoleranzen. Mit dem Verbindungsset können auch für Kombinationen Lösungen wie aus einem Guss gebaut werden.

Die Besonderen

Nicht immer muss es eine Standardlösung sein. Und manchmal ist sogar eine Maßanfertigung erforderlich. Das Innenfutter Exklusiv überzeugt als Alternative durch solide Holzbauweise und gediegene Optik. Zur Wahl stehen Kiefer natur und eine Ausführung in Weiß. Besonders Maß genommen werden muss für den Zwillingseinbau. Bei der individuell gefertigten Lösung kommt das Kunststoff-Innenfutter zum Einsatz, allerdings als Komplettverkleidung über die gesamte Breite des Doppelfensters.

Ihre Vorteile auf einen Blick

- **Pflegeleichter Kunststoff**
- **Durchdachtes Baukastensystem**
- **Perfekte Optik**
- **Individuelle Lösungen**
- **Einfache Montage**

Wir helfen, die Erde zu retten. Helfen Sie mit!

Wir wollen Sie begeistern.

Mit besten Qualitätsprodukten und exzellenten Dienstleistungen – alles aus einer Hand.



Beratung – gemeinsam die Weichen richtig stellen



Planung – Ihre Ideen auf den Punkt bringen



Fertigung – Qualität ist das Maß aller Dinge



Montage – saubere Arbeit zum vereinbarten Termin



Service – immer für Sie da, flexibel und zuverlässig

Gemeinsam gegen die Klimakatastrophe.

Kein Zweifel: Der Klimawandel bedroht unsere Erde und hohe Heizkosten sowie Nachzahlungen bedrohen unseren Geldbeutel. Wir müssen was tun! Eibner & Regnath hat Lösungen: Fenster-, Tür- und Wintergartensysteme mit effizientester Wärmedämmung – verbunden mit einem herausragenden Service. Damit sparen Sie wertvolle Energie, schonen nachhaltig Ihr Konto – und tragen aktiv zum Klimaschutz bei. Packen wir es an!

Am besten, Sie überzeugen sich persönlich von der Top-Qualität, die Ihnen Eibner & Regnath bieten kann.

Besuchen Sie unser Fenster- und Türenparadies in Berching, mit über 1.000 qm eine der größten Fachausstellungen ihrer Art in Deutschland, oder lassen Sie sich in einer unserer Verkaufsniederlassungen ausführlich beraten.

Rufen Sie uns an und vereinbaren Sie einen Termin mit einem unserer Fachberater – selbstverständlich kostenlos und gerne auch bei Ihnen zu Hause.

Fordern Sie uns – Sie werden begeistert sein!

Systeme & Produkte

- Energiespar-Fenster
- Energiespar-Türen
- Energiespar-Fassadendämmung
- Energiespar-Rollladensysteme
- Einbruchhemmende Systeme
- Sonnen- und Insektenschutz
- Innen- und Wohnungseingangstüren
- Wintergärten
- Edelstahlgeländer
- Garagenrolltore



Eibner und Regnath GmbH

Industriepark Erasbach B2, 92334 Berching

Tel. 08462 – 9424-0, Fax 08462 – 9424-26

info@eibner-regnath.de

www.eibner-regnath.de

